

|                         |  |               |            |
|-------------------------|--|---------------|------------|
| Код территории по ОКАТО | Код некредитной финансовой организации |               |            |
|                         | по ОКПО                                | ОГРН          | ИНН        |
| 42401368000             | 89437646                               | 1094800000217 | 4824047100 |

**БУХГАЛТЕРСКИЙ БАЛАНС  
КРЕДИТНОГО ПОТРЕБИТЕЛЬСКОГО КООПЕРАТИВА, СЕЛЬСКОХОЗЯЙСТВЕННОГО КРЕДИТНОГО  
ПОТРЕБИТЕЛЬСКОГО КООПЕРАТИВА, МИКРОКРЕДИТНОЙ КОМПАНИИ В ФОРМЕ ФОНДА, АВТОНОМНОЙ  
НЕКОММЕРЧЕСКОЙ ОРГАНИЗАЦИИ**

**на 31 декабря 2020 г.**

Некоммерческая микрокредитная компания «Липецкий областной фонд поддержки малого и среднего предпринимательства»

(полное фирменное наименование или сокращенное фирменное наименование)

Почтовый адрес 398050, Липецкая область, Липецк г, Кузнечная ул., дом 8


Код формы по ОКУД: 0420910  
Годовая  
(тыс. руб.)

| Номер строки                            | Наименование показателя  | Пояснения к строкам | На 31 декабря 2020 г. | На 31 декабря 2019 г. |
|---|--|---------------------|-----------------------|-----------------------|
| 1                                       | 2  | 3                   | 4                     | 5                     |
| <b>РАЗДЕЛ I. АКТИВЫ</b>                 |  |                     |                       |                       |
| 1                                       | Денежные средства  | 5                   | 212 035               | 167 182               |
| 2                                       | Финансовые активы, оцениваемые по справедливой стоимости через прибыль или убыток        |                     | -                     | -                     |
| 3                                       | Долговые финансовые активы, оцениваемые по амортизированной стоимости                    | 7                   | 905 615               | 668 141               |
| 4                                       | Инвестиционное имущество   |                     | -                     | -                     |
| 5                                       | Нематериальные активы  |                     | -                     | -                     |
| 6                                       | Основные средства  | 10                  | 1 409                 | 1 416                 |
| 7                                       | Требования по текущему налогу на прибыль   |                     | 2 596                 | -                     |
| 8                                       | Отложенные налоговые активы  | 28                  | 5 380                 | 9 707                 |
| 9                                       | Прочие финансовые активы   | 11                  | 100                   | 100                   |
| 10                                      | Прочие активы  | 12                  | 3 253                 | 3930                  |
| 11                                      | Итого активов  |                     | 1 130 388             | 850 476               |
| <b>РАЗДЕЛ II. ОБЯЗАТЕЛЬСТВА</b>         |  |                     |                       |                       |
| 12                                      | Финансовые обязательства, оцениваемые по справедливой стоимости через прибыль или убыток |                     | -                     | -                     |
| 13                                      | Долговые финансовые обязательства, оцениваемые по амортизированной стоимости             |                     | 49815                 | -                     |
| 14                                      | Обязательства по текущему налогу на прибыль  | 20                  | -                     | 1 727                 |
| 15                                      | Отложенные налоговые обязательства   |                     | -                     | -                     |
| 16                                      | Резервы - оценочные обязательства  |                     | -                     | -                     |
| 17                                      | Прочие финансовые обязательства  |                     | -                     | -                     |
| 18                                      | Прочие обязательства   | 17                  | 6 754                 | 5803                  |
| 19                                      | Паевой фонд кооператива  |                     | -                     | -                     |
| 20                                      | Итого обязательств   |                     | 56 569                | 7 530                 |
| <b>РАЗДЕЛ III. СОБСТВЕННЫЕ СРЕДСТВА</b> |  |                     |                       |                       |
| 21                                      | Поступления от учредителей   | 20                  | 1 029 555             | 787 744               |

|    |   |    |           |         |
|----|---|----|-----------|---------|
| 22 | Вступительные, членские и дополнительные взносы (целевые поступления) |    | -         | -       |
| 23 | Неделимый фонд  |    | -         | -       |
| 24 | Резервный фонд  |    |           | 16 065  |
| 25 | Резервы   |    | -         | -       |
| 26 | Нераспределенная прибыль (непокрытый                                  | 28 | 44 264    | 39137   |
| 27 | Итого собственных средств   |    | 1 073 819 | 842 946 |
| 28 | Итого собственных средств и обязательств                              |    | 1 130 388 | 850 476 |

Директор  
(должность руководителя)

20 февраля 2021 г.



(подпись)

Петухов Дмитрий Александрович  
(инициалы, фамилия)

|                         |  |               |            |
|-------------------------|--|---------------|------------|
| Код территории по ОКАТО | Код некредитной финансовой организации |               |            |
|                         | по ОКПО                                | ОГРН          | ИНН        |
| 42401368000             | 89437646                               | 1094800000217 | 4824047100 |

## ОТЧЕТ

**О ДЕНЕЖНЫХ ПОТОКАХ КРЕДИТНОГО ПОТРЕБИТЕЛЬСКОГО КООПЕРАТИВА,  
СЕЛЬСКОХОЗЯЙСТВЕННОГО КРЕДИТНОГО ПОТРЕБИТЕЛЬСКОГО  
КООПЕРАТИВА, МИКРОКРЕДИТНОЙ КОМПАНИИ В ФОРМЕ  
ФОНДА, АВТОНОМНОЙ НЕКОММЕРЧЕСКОЙ ОРГАНИЗАЦИИ**

за Январь - Декабрь 2020 г.

Некоммерческая микрокредитная компания "Липецкий областной фонд поддержки малого и среднего предпринимательства"  
(полное фирменное наименование или сокращенное фирменное наименование)

Почтовый адрес 398050, Липецкая обл, Липецк г, Кузнечная, д. №8

Код формы по ОКУД: 0420914

Годовая

(тыс. руб.)

| Номер строки   | Наименование показателя   | Пояснения к строкам | За 12 месяцев 2020 г. | За 12 месяцев 2019 г. |
|--|---|---------------------|-----------------------|-----------------------|
| 1  | 2   | 3                   | 4                     | 5                     |
| <b>Раздел I. Денежные потоки от операционной деятельности</b>    |   |                     |                       |                       |
| 1  | Полученные проценты   |                     | 34 886                | 35 544                |
| 2  | Поступление членских взносов, включаемых в расчет процентных доходов  |                     | -                     | -                     |
| 3  | Уплаченные проценты   |                     | -85                   | -                     |
| 4  | Поступление штрафов и пени  |                     | 2123                  | 1251                  |
| 5  | Платежи, связанные с оплатой общих и административных расходов  |                     | -30 980               | -29 669               |
| 6  | Поступления за вычетом платежей (платежи за вычетом поступлений) от продажи, погашения (приобретения) финансовых активов и размещения (погашения) финансовых обязательств, оцениваемых по справедливой стоимости через прибыль или убыток |                     | -                     | -                     |
| 7  | Уплаченный налог на прибыль   |                     | -5 101                | -5 427                |
| 8  | Поступления от продажи долговых финансовых активов, оцениваемых по амортизированной стоимости   |                     | 892 664               | 651 617               |
| 9  | Платежи, связанные с приобретением долговых финансовых активов, оцениваемых по амортизированной стоимости   |                     | -1 138 090            | -739 497              |
| 10   | Прочие поступления от операционной деятельности   |                     | 7831                  | 2919                  |
| 11   | Прочие платежи по операционной деятельности   |                     | -3 976                | -353                  |
| 12   | Сальдо денежных потоков от операционной деятельности  |                     | -240 728              | -83 615               |
| <b>Раздел II. Денежные потоки от инвестиционной деятельности</b> |   |                     |                       |                       |
| 13   | Поступления от продажи основных средств и нематериальных активов  |                     | -                     | -                     |
| 14   | Поступления от продажи инвестиционного имущества  |                     | -                     | -                     |
| 15   | Платежи, связанные с приобретением, созданием нематериальных активов, основных  |                     | -                     | -                     |
| 16   | Платежи, связанные с приобретением инвестиционного имущества  |                     | -                     | -                     |
| 17   | Поступления, связанные с продажей прочих финансовых активов   |                     | -                     | -                     |

|   |  |   |  |         |         |
|---|--|---|--|---------|---------|
| 18  | Платежи, связанные с приобретением прочих финансовых активов   |   |  | -       | -       |
| 19  | Поступления доходов от сдачи инвестиционного имущества в аренду  |   |  | -       | -       |
| 20  | Прочие поступления от инвестиционной деятельности  |   |  | -       | -       |
| 21  | Прочие платежи по инвестиционной деятельности  |   |  | -       | -       |
| 22  | Сальдо денежных потоков от инвестиционной деятельности   |   |  | -       | -       |
| <b>Раздел III. Денежные потоки от финансовой деятельности</b> |  |   |  |         |         |
| 23  | Поступления от размещения долговых финансовых обязательств, оцениваемых по амортизированной стоимости          |   |  | 360000  | -       |
| 24  | Платежи, связанные с погашением долговых финансовых обязательств, оцениваемых по амортизированной стоимости    |   |  | -300000 | -       |
| 25  | Целевые поступления и поступления от учредителей   |   |  | 214 268 | 19 020  |
| 26  | Поступления членских взносов, не включаемых в состав процентных доходов  |   |  | -       | -       |
| 27  | Поступления дополнительных взносов   |   |  | -       | -       |
| 28  | Поступления вступительных взносов  |   |  | -       | -       |
| 29  | Поступления паевых взносов   |   |  | -       | -       |
| 30  | Выплаты паенакоплений  |   |  | -       | -       |
| 31  | Прочие поступления от финансовой деятельности  |   |  | 11 313  | 10 925  |
| 32  | Прочие платежи от финансовой деятельности  |   |  | 0       | -2      |
| 33  | Сальдо денежных потоков от финансовой деятельности   |   |  | 285 581 | 29 943  |
| 34  | Сальдо денежных потоков за отчетный период   |   |  | 44 853  | -53 672 |
| 35  | Величина влияния изменений курса иностранной валюты по отношению к рублю на денежные средства и их эквиваленты |   |  | -       | -       |
| 36  | Остаток денежных средств и их эквивалентов на начало отчетного периода   | 5 |  | 167 182 | 220 854 |
| 37  | Остаток денежных средств и их эквивалентов на конец отчетного периода  | 5 |  | 212 035 | 167 182 |

Директор  
(должность руководителя)

(подпись)

Петухов Дмитрий Александрович  
(инициалы, фамилия)

20 февраля 2021 г.

|                         |  |               |            |
|-------------------------|--|---------------|------------|
| Код территории по ОКАТО | Код некредитной финансовой организации |               |            |
|                         | по ОКПО                                | ОГРН          | ИНН        |
| 42401368000             | 89437646                               | 1094800000217 | 4824047100 |

**ОТЧЕТ  
О ФИНАНСОВЫХ РЕЗУЛЬТАТАХ КРЕДИТНОГО ПОТРЕБИТЕЛЬСКОГО  
КООПЕРАТИВА, СЕЛЬСКОХОЗЯЙСТВЕННОГО КРЕДИТНОГО ПОТРЕБИТЕЛЬСКОГО  
КООПЕРАТИВА, МИКРОКРЕДИТНОЙ КОМПАНИИ В ФОРМЕ ФОНДА,  
АВТОНОМНОЙ НЕКОММЕРЧЕСКОЙ ОРГАНИЗАЦИИ**

**за Январь - Декабрь 2020 г.**

Некоммерческая микрокредитная компания "Липецкий областной фонд поддержки малого и среднего предпринимательства"

(полное фирменное наименование или сокращенное фирменное наименование)

Почтовый адрес 398050, Липецкая обл, Липецк г, Кузнечная, д. № 8

Код формы по ОКУД 0420912  
Годовая  
(тыс. руб.)


| Номер строки   | Наименование показателя  | Пояснения к строкам | За 12 месяцев 2020 г. | За 12 месяцев 2019 г. |
|--|--|---------------------|-----------------------|-----------------------|
| 1  | 2  | 3                   | 4                     | 5                     |
| <b>Раздел I. Чистые процентные доходы (чистые процентные расходы) после создания оценочного резерва под ожидаемые убытки по финансовым активам</b> |  |                     |                       |                       |
| 1  | Процентные доходы  | 21                  | 48 524                | 46 320                |
| 2  | Процентные расходы   |                     | -114                  | -                     |
| 3  | Чистые процентные доходы (чистые процентные расходы)   | 21                  | 48 410                | 46 320                |
| 4  | Доходы за вычетом расходов (расходы за вычетом доходов) по восстановлению (созданию) резервов под обесценение по финансовым активам, приносящим процентный доход |                     | -7 727                | 13 387                |
| 5  | Чистые процентные доходы (чистые процентные расходы) после создания резерва под обесценение по финансовым активам  | 21                  | 40 683                | 59 707                |
| <b>Раздел II. Операционные доходы за вычетом расходов</b>  |  |                     |                       |                       |
| 6  | Доходы за вычетом расходов (расходы за вычетом доходов) по операциям с финансовыми инструментами   | 24                  | 11 035                | 655                   |
| 7  | Доходы за вычетом расходов (расходы за вычетом доходов) от операций с инвестиционным имуществом  |                     | -                     | -                     |
| 8  | Общие и административные расходы   | 26                  | -30 629               | -31 961               |
| 9  | Прочие доходы  | 27                  | 9 536                 | 9 968                 |
| 10   | Прочие расходы   | 27                  | -4 616                | -2 888                |
| 11   | Итого операционные доходы (расходы)  | 26                  | -14 674               | -24 226               |
| 12   | Прибыль (убыток) до налогообложения  | 28                  | 26 009                | 35 481                |
| 13   | Доход (расход) по налогу на прибыль  | 28                  | -5 105                | -6 864                |
| 14   | Прибыль (убыток) после налогообложения   | 28                  | 20 904                | 28 617                |
| <b>Раздел III. Прочий совокупный доход</b>   |  |                     |                       |                       |
| 15   | Прочий совокупный доход (расход), не подлежащий переклассификации в состав прибыли или убытка в последующих периодах, в  |                     | -                     | -                     |

|    |   |    |  |        |        |
|----|---|----|--|--------|--------|
| 16 | чистое изменение резерва переоценки основных средств и нематериальных активов, в том числе:                                     |    |  | -      | -      |
| 17 | изменение резерва переоценки в результате выбытия основных средств и нематериальных активов                                     |    |  | -      | -      |
| 18 | изменение резерва переоценки в результате переоценки основных средств и нематериальных активов                                  |    |  | -      | -      |
| 19 | налог на прибыль, связанный с изменением резерва переоценки основных средств и нематериальных активов                           |    |  | -      | -      |
| 20 | прочий совокупный доход (убыток) от других операций   |    |  | -      | -      |
| 21 | налог на прибыль, относящийся к прочему совокупному доходу (убытку) от других операций  |    |  | -      | -      |
| 22 | Прочий совокупный доход (расход), подлежащий переклассификации в состав прибыли или убытка в последующих периодах, в том числе: |    |  | -      | -      |
| 23 | налог на прибыль, относящийся к прочему совокупному доходу (убытку) от других операций  |    |  | -      | -      |
| 24 | Итого прочего совокупного дохода (убытка) за отчетный период  |    |  | -      | -      |
| 25 | Итого совокупного дохода (убытка) за отчетный период  | 28 |  | 20 904 | 28 617 |

Директор

(должность руководителя)

20 февраля 2021 г.



(подпись)

Петухов Дмитрий Александрович

(инициалы, фамилия)



|                         |  |               |            |
|-------------------------|--|---------------|------------|
| Код территории по ОКАТО | Код некредитной финансовой организации |               |            |
|                         | по ОКПО                                | ОГРН          | ИНН        |
| 42401368000             | 89437646                               | 1094800000217 | 4824047100 |

**ОТЧЕТ  
О ЦЕЛЕВОМ ИСПОЛЬЗОВАНИИ СРЕДСТВ КРЕДИТНОГО ПОТРЕБИТЕЛЬСКОГО  
КООПЕРАТИВА, СЕЛЬСКОХОЗЯЙСТВЕННОГО КРЕДИТНОГО ПОТРЕБИТЕЛЬСКОГО  
КООПЕРАТИВА, МИКРОКРЕДИТНОЙ КОМПАНИИ В ФОРМЕ ФОНДА, АВТОНОМНОЙ  
НЕКОММЕРЧЕСКОЙ ОРГАНИЗАЦИИ**

за Январь - Декабрь 2020 г.

Некоммерческая микрокредитная компания "Липецкий областной фонд поддержки малого и среднего предпринимательства"

(полное фирменное наименование или сокращенное фирменное наименование)

Почтовый адрес 398024, Липецкая обл, Липецк г, Кузнечная ул., д. № 8


Код формы по ОКУД: 0420911  
Годовая  
(тыс. руб.)

| Номер строки | Наименование показателя  | Пояснения к строкам | На 31 декабря 2020 г. | На 31 декабря 2019 г. |
|--------------|--|---------------------|-----------------------|-----------------------|
| 1            | 2  | 3                   | 4                     | 5                     |
| 1            | <b>Остаток средств на конец предыдущего отчетного года, в том числе:</b>   | 5                   | 842 946               | 800 804               |
| 2            | паевой фонд кооператива  |                     | -                     | -                     |
| 3            | собственные средства   | 5                   | 842 946               | 800 804               |
| 4            | <b>Поступило средств, в том числе:</b>   |                     | 279 064               | 83 855                |
| 5            | увеличение паевого фонда, в том числе:   |                     | -                     | -                     |
| 6            | паевые взносы  |                     | -                     | -                     |
| 7            | начисления на паевые взносы  |                     | -                     | -                     |
| 8            | прочее увеличение паевого фонда  |                     | -                     | -                     |
| 9            | увеличение собственных средств, в том числе:   |                     | 279 064               | 83 855                |
| 10           | вступительные взносы   |                     | -                     | -                     |
| 11           | членские взносы  |                     | -                     | -                     |
| 12           | дополнительные членские взносы   |                     | -                     | -                     |
| 13           | целевые взносы   |                     | -                     | -                     |
| 14           | целевые поступления и поступления от учредителей   | 20                  | 209 969               | 13 525                |
| 15           | доходы, в том числе:   | 21                  | 69 095                | 70 330                |
| 16           | процентные доходы  | 21                  | 48 524                | 46 320                |
| 17           | доходы за вычетом расходов по восстановлению резервов под обесценение по финансовым активам, приносящим процентный доход |                     | 0                     | 13387                 |
| 18           | доходы за вычетом расходов по операциям с финансовыми  | 24                  | 11035                 | 655                   |
| 19           | доходы за вычетом расходов от операций с инвестиционным имуществом   |                     | -                     | 0                     |
| 20           | прочие доходы  | 27                  | 9 536                 | 9 968                 |
| 21           | прочий совокупный доход  |                     | -                     | -                     |
| 22           | прочее   |                     | -                     | -                     |
| 23           | <b>Использовано средств, в том числе:</b>  |                     | -48 191               | -41 713               |
| 24           | уменьшение паевого фонда, в том числе:   |                     | -                     | -                     |
| 25           | выплаты паенакоплений  |                     | -                     | -                     |
| 26           | Прочее   |                     | -                     | -                     |
| 27           | уменьшение собственных средств, в том числе:   |                     | -48 191               | -41 713               |
| 28           | начисления на паевые взносы  |                     | -                     | -                     |
| 29           | расходы, в том числе:  | 26                  | -43 086               | -34 849               |
| 30           | процентные расходы   |                     | -114                  | -                     |

|    |  |    |           |         |
|----|--|----|-----------|---------|
| 31 | расходы за вычетом доходов по восстановлению резервов под обесценение по финансовым активам, приносящим процентный доход |    | -7 727    | -       |
| 32 | расходы за вычетом доходов по операциям с финансовыми инструментами  |    | -         | -       |
| 33 | расходы за вычетом доходов по операциям с инвестиционным имуществом  |    | -         | -       |
| 34 | общие и административные расходы, в том числе:   | 26 | -30 629   | -31 961 |
| 35 | членские, вступительные и дополнительные взносы в кредитный потребительский кооператив второго                           |    | -         | -       |
| 36 | взносы в компенсационный фонд саморегулируемой организации   |    | -         | -       |
| 37 | расходы на персонал  |    | -25 147   | -24 476 |
| 38 | представительские расходы  |    | -48       | -46     |
| 39 | расходы по амортизации основных средств  |    | -174      | -215    |
| 40 | расходы по амортизации нематериальных активов  |    | -         | -       |
| 41 | расходы по аренде  |    | -1 042    | -1 927  |
| 42 | расходы по операциям с основными средствами и нематериальными активами   |    | -         | -       |
| 43 | расходы на профессиональные услуги (охрана, связь и другие)  |    | -1 128    | -1 052  |
| 44 | расходы по страхованию   |    | -16       | -18     |
| 45 | расходы на рекламу и маркетинг   |    | -367      | -105    |
| 46 | расходы на прочие налоги, за исключением налога на прибыль   |    | -202      | -644    |
| 47 | судебные и арбитражные расходы   |    | -59       | -358    |
| 48 | расходы на создание резервов – оценочных обязательств  |    | -         | -       |
| 49 | командировочные расходы  |    | -91       | -158    |
| 50 | расходы на услуги кредитных организаций и банков-нерезидентов  |    | -122      | -120    |
| 51 | расходы на неустойки, штрафы, пени   |    | -         | -       |
| 52 | прочее   |    | -2 233    | -2 842  |
| 53 | прочие расходы   |    | -4 616    | -2 888  |
| 54 | прочий совокупный расход   |    |           |         |
| 55 | прочее   |    | -5105     | -6 864  |
| 56 | <b>Остаток средств на конец отчетного периода, в том числе:</b>  |    | 1 073 819 | 842 946 |
| 57 | паевой фонд  |    | -         | -       |
| 58 | собственные средства   |    | 1 073 819 | 842 946 |

Директор  
(должность руководителя)

20 февраля 2021 г.



Петухов Дмитрий Александрович  
(инициалы, фамилия)